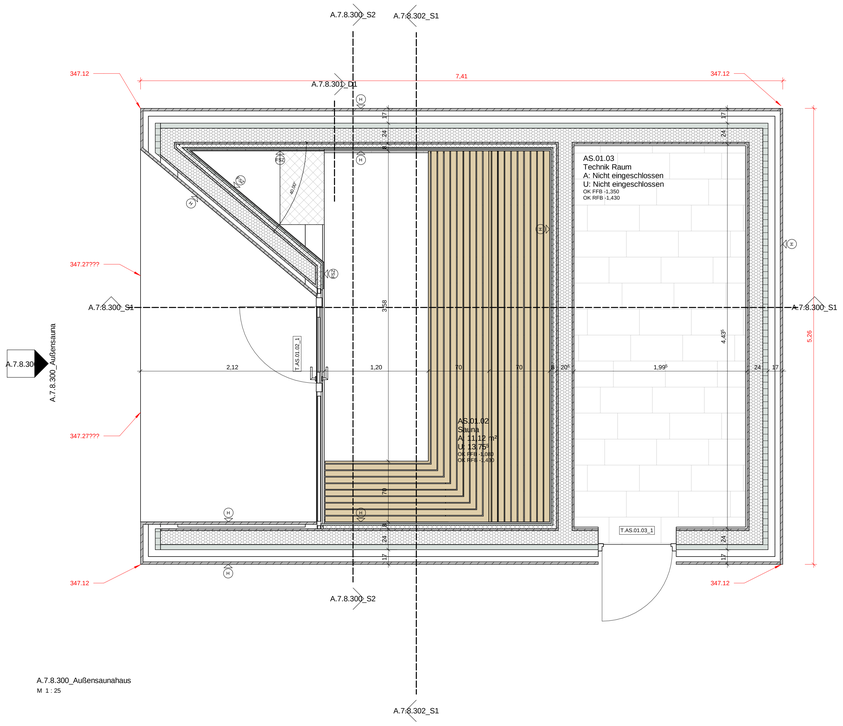

A.7.8.300_Außensaunahaus
M 1 : 25

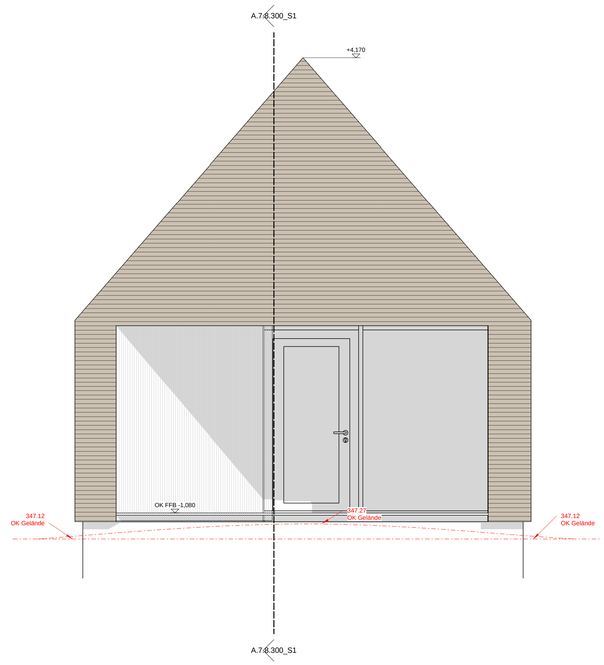

A.7.8.300_Außensanahaus_S2
M 1 : 25

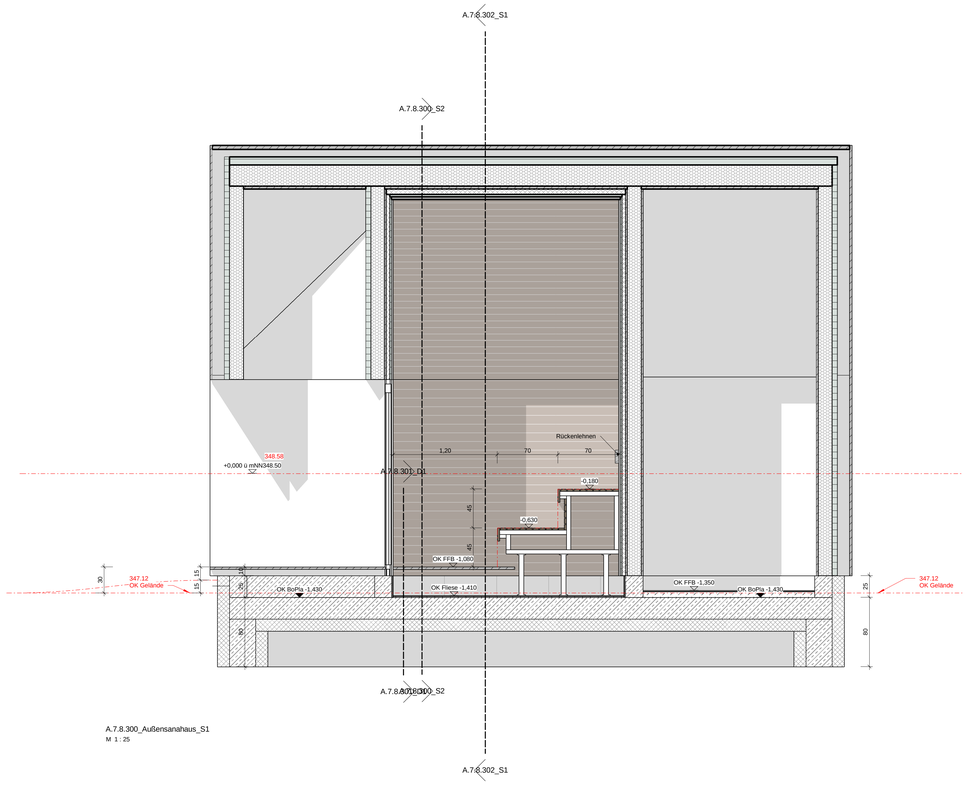

A.7.8.300_Außensanahaus_S1
M 1 : 25

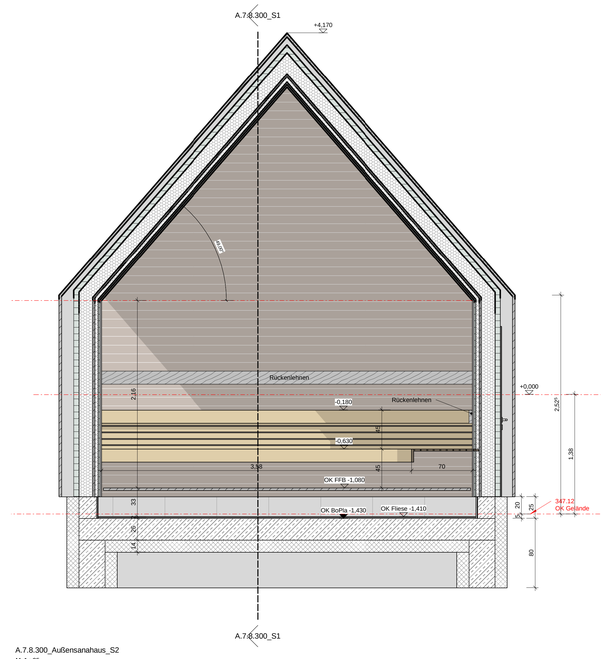

Ausstatung und Leistunng Ausensauna Gewerk Saunabau

Boden:

Fliesenbelag:	8-12 mm Feinsteinzeug 30x60 cm
Estrich:	Technik Raum - Zementestrich CT-V bzw. Verbundbeton
Rutschhemmung:	R11B

Decke:

Belag:	Holzbrett, Fichte/Tanne
Einbauten:	Notbeleuchtung Lautsprecher

Liegefläche:

Belag:	Holz Abachilatten
Einbauten:	Sitzbank LED-Beleuchtung, weiß, warm

Tür:

Blatt:	1-flg., 3-fach Isolierverglasung
Stopper:	Anschlagprofil, Konstoff, transparent, l=1.30 m
Seitenteil:	3-fach Isolierverglasung
Zarge:	Blockzarge, Aluminium Rohrrahmen, pulverbeschichtet

Wände:

Belag:	Holzbrett, Fichte/Tanne
Fliesenbelag:	Sockel - Feinsteinzeug 60x15 cm (Umlaufend an Saunawandkonstruktion, h=15cm). Fliesen werden bauseits beigestellt: Verarbeitung durch Gewerk Saunabau. 8-12 mm Feinsteinzeug 30x60 cm, Rückwand des Ofens
Einbauten:	LED-Beleuchtung Notruftaster Feuchterfühler Putzbeleuchtung,

Ofen:

Aufgußofen - Anschlusswert 25 KW

Temperatur:

95°C

Anmerkungen

DER AUSFÜHRENDE IST VERPFLICHTET, DEN AUFTRAGGEBER AUF ETWAIGE UNSTIMMIGKEITEN DER AUSFÜHRUNGSUNTERLAGEN HINZUWEISEN (VOB/B,§3,3)

- Die Werkpläne sind nur im Zusammenhang mit den Plänen der beteiligten Fachingenieure gültig.
- Alle Masse sind auf der Baustelle verantwortlich zu prüfen und Differenzen der Bauleitung zu melden.
- Rohbautoleranzen sind zu berücksichtigen
- Die Masse sind in folgender Reihenfolge angegeben: Breite/ Hoehe (B/H) sowie Breite/ Tiefe/ Hoehe B/T/H)
- Türhöhen beziehen sich auf OK FFB
- Wandöffnungen, OK/UK UD:RD/+FD, UK Stahl-Träger, OK Brüstung, OK/UK WD beziehen sich auf OK RFB=+0,00=348.50
- Details sind nur nach Erteilung der Freigabe der jeweiligen Fachplaner gültig.

Index	Datum	Bearb.	Änderungen / Ergänzungen

PLANBEZEICHNUNG Planserver:

ARC-DT-XX-8300-5v00-A.7.8.300 Außensaunahaus

Platzhalter Piktogramm (170 x 90 mm) Familie kopieren und durch eigenes Piktogramm ersetzen
(Vorlage kann über Exemplar-Parameter unsichtbar geschalten werden)

Nordpfeil kann über Exemplar-Parameter "4a_Drehung_Nordpfeil" eingestellt werden
(Startparameter 270° entspr. Norden oben)

OK RFB =0.000=348,50 m ü.NN

Ausschreibung

Projekt:	Siebentälertherme Herrenalb		
Bauteil:	Außensaunahaus		
Plan Nr.:	A.7.8.300	Index:	00
Maßstab:	1:25	Datum:	15.09.2025
Größe:	1189 x 841 mm	Gezeichnet:	az
Bauherr:	Stadtwerke Bad Herrenalb GmbH Bahnhofstraße 12 76332 Bad Herrenalb		

4a Architekten GmbH
Hallstrasse 25
70376 Stuttgart
www.4a-architekten.de - kontakt@4a-architekten.de
Telefon +49-0711-389300-0
Telefax +49-0711-389300-99